

# Parkeerdrukmeting

Molenlaan – Merelplantsoen en omgeving, Groot-Ammers



Onderzoekperiode  
7 t/m 11 september 2021

Opleverdatum  
6 december 2021

Opdrachtgever  
RPS

Contactpersoon  
M. van Leeuwen

Uitgevoerd door  
De Jong Civiel

## Inhoudsopgave

1	Parkeertellingen	3
1.1	Telmomenten	3
1.2	Onderzoeksgebied	3
1.3	Resultaten	3
1.3	Vergelijken de huidige en toekomstige parkeersituatie	4
2	Parkeersituatie	5
2.1	Huidige parkeersituatie	5
2.2	Toekomstige parkeersituatie	6
<b>Bijlage A</b>		
	Onderzoeksresultaten parkeertellingen	7
<b>Bijlage B</b>		
	Parkeersituatie dinsdagmiddag 7 september om 14:00 tot 15:00	11
<b>Bijlage C</b>		
	Parkeersituatie dinsdagnacht 7 september om 23:30 tot 00:30	13
<b>Bijlage D</b>		
	Parkeersituatie donderdagnacht 9 september om 23:30 tot 00:30	15
<b>Bijlage E</b>		
	Parkeersituatie zaterdagmiddag 11 september om 14:00 tot 15:00	17
<b>Bijlage F</b>		
	Parkeersituatie zaterdagnacht 11 september om 23:30 tot 00:30	19

# 1 Parkeertellingen

In Groot-Ammers zijn er tussen 7 en 11 september 2021 een vijftal tellingen uitgevoerd. Tijdens het uitvoeren van de parkeertellingen is onderscheidt gemaakt in parkeren op openbaar terrein, parkeren op eigen terrein, mindervalide parkeren, parkeren langs band en foutief parkeren. Daarnaast is het gebruik van parkeervakken voor elektrische voertuigen op de kaarten van de parkeersituatie aangegeven.

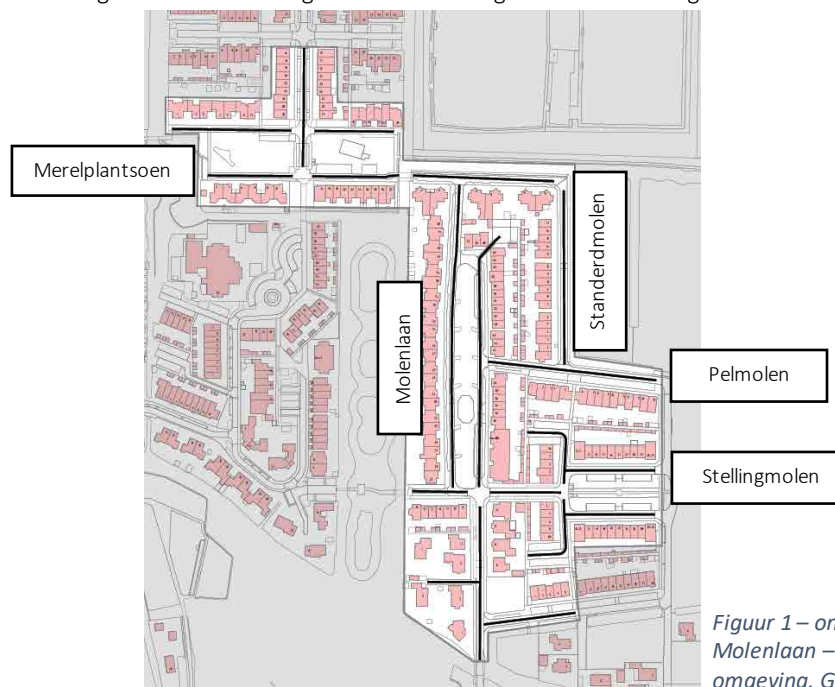
## 1.1 Telmomenten

Om een betrouwbaar beeld te verkrijgen van de parkeerdruk zijn er meerdere tellingen uitgevoerd. Totaal zijn er vijf tellingen uitgevoerd. In onderstaande tabel zijn de telmomenten met tijdstip en toelichting beschreven.

Telmoment	Van	Tot	Toelichting
Dinsdagmiddag	14:00	15:00	Parkeerdruchte doordeweeks in de middag
Dinsdagnacht	23:30	00:30	Parkeerdruchte doordeweeks in de nacht
Donderdagnacht	23:30	00:30	Parkeerdruchte doordeweeks in de nacht
Zaterdagmiddag	14:00	15:00	Parkeerdruchte in het weekend in de middag
Zaterdagnacht	23:30	00:30	Parkeerdruchte in het weekend in de nacht

## 1.2 Onderzoeksgebied

Het onderzoeksgebied inclusief wegvakken is in de figuur hieronder uitgelicht.



Figuur 1 – onderzoeksgebied Molenlaan – Merelplantsoen en omgeving, Groot-Ammers

## 1.3 Resultaten

De resultaten van het parkeeronderzoek zijn terug te vinden in **Bijlage A t/m F**. Voor ieder telmoment is een kaart van de parkeersituatie beschikbaar en een tabel met bezettingsgraad per sectie.

## 2 Parkeersituatie

In dit hoofdstuk wordt er een conclusie gegeven over het parkeren in de huidige situatie en in de toekomstige situatie. Hierbij wordt gekeken naar het maatgevende telmoment. Dit is zaterdagochtend 11 september om 23:30 - 00:30. De bezettingsgraad is het aantal waargenomen parkeerders op zowel openbaar- als eigen terrein gedeeld door de beschikbare parkeerplaatsen.

### 2.1 Huidige parkeersituatie

De huidige parkeersituatie van de beschikbare parkeerplaatsen geeft een wisselend beeld. De parkeerdruk is op sommige wegvakken erg hoog. In de tabel hieronder is bestaande bezettingsgraad per wegvak inzichtelijk gemaakt.

Volgens de Nota Parkeernormen Molenlanden 2020 geldt een maximale parkeerdruk (bezettingsgraad) van 80% op het maatgevende telmoment. Als de bezettingsgraad groter is dan 80% kan aankomend verkeer niet altijd eenvoudig een parkeerplaats vinden en zal er zoekend verkeer gaan optreden. Het parkeerareaal wordt dan als (te) vol ervaren, en het bereikbaarheidsimago van het gebied komt onder druk te staan. Door het aanhouden van een maximale acceptabele bezettingsgraad is voldoende parkeercapaciteit beschikbaar om de normale schommelingen in de parkeervraag over de verschillende perioden in het jaar op te kunnen vangen.

Wegvak	Huidige situatie - zaterdagochtend 11/09/2021 om 23:00 - 00:30				
	Totale capaciteit	Aantal woningen	Parkeercapaciteit per woning	Bezetting	Bezettingsgraad
Fuutlaan 14-31	22	18	1,2	16	73%
Merelplantsoen 1-13	26	7	3,7	17	65%
Merelplantsoen 15-25	13	6	2,2	13	100%
Merelplantsoen 2-12	10	6	1,7	11	110%
Merelplantsoen 14-32	14	10	1,4	14	100%
Bovenkruier	9	6	1,5	7	78%
Molenlaan 27-69	47	22	2,1	38	81%
Molenlaan 13-25	8	7	1,1	9	113%
Molenlaan 18-72	43	25	1,7	32	74%
Standerdmolen	19	17	1,1	16	84%
Peilmolen	36	15	2,4	22	61%
Stellingmolen middendeel	6	7	0,9	6	100%
Stellingmolen 1-31	35	17	2,1	30	86%
Stellingmolen 2-32	36	17	2,1	18	50%
Molenlaan 1-14	18	10	1,8	17	94%
Wipmolen 1-9	15	5	3,0	13	87%
<b>Totaal</b>	<b>357</b>	<b>195</b>	<b>1,8</b>	<b>279</b>	<b>78%</b>

Tabel 1 – maximale parkeerdruk huidige situatie per wegvak

## 2.2 Toekomstige parkeersituatie

In het onderzoeksgebied Molenlaan-Merelplantsoen gaat er een herinrichting plaatsvinden die zorgt voor een veranderende parkeercapaciteit. Het aantal woningen en parkeerplekken op eigen terrein blijven gelijk. Het project herinrichting Molenlaan - Merelplantsoen heeft gedeeltelijk een overlap met het onderzoeksgebied van de uitgevoerde parkeertelling. Hierdoor zal in de toekomst het aantal openbare parkeerplaatsen wijzigen.

De herinrichting heeft positieve gevolgen voor de parkeercapaciteit. In de tabel hieronder is de huidige parkeercapaciteit inclusief de toename van het aantal parkeerplaatsen weergegeven. Op basis van dit overzicht kan de te verwachte bezettingsgraad worden bepaald. Over het gehele plan worden netto 12 parkeervakken toegevoegd, waardoor de bezettingsgraad met 2% afneemt. Echter blijft de bezettingsgraad in Merelplantsoen 2-12, 15-25 en 14-32, Molenlaan 1-14 en 13-25, Standerdmolen, Stellingmolen 1-31 en middendeel boven de 80%. In deze wegvakken kan aankomend verkeer niet altijd eenvoudig een parkeerplaats vinden en zal er zoeken verkeer gaan optreden.

Echter wordt er binnen de Nota Parkeernormen Molenlanden 2020 ook gekeken naar acceptabele loopafstanden. Voor de functie wonen geldt aan acceptabele loopafstand van ca. 100 meter. Dat wil zeggen dat de bewoners ook kunnen parkeren in een nabijgelegen wegvak binnen 100 meter waarbij de bezettingsgraad onder de 80% ligt.

Wegvak	Huidige situatie - zaterdagochtend 11/09/2021 om 23:00 - 00:30					Toekomstige situatie					
	Totale capaciteit	Aantal woningen	Parkeercapaciteit per woning	Bezetting	Bezettingsgraad	Totale capaciteit	Aantal woningen	Aantal woningen	Parkeercapaciteit per woning	Bezetting (op basis van huidige sit.)	Bezettingsgraad
Fuutlaan 14-31	22	18	1,2	16	73%	22	22	18	1,2	16	73%
Merelplantsoen 1-13	26	7	3,7	17	65%	25 (-1)	25	7	3,6	17	68%
Merelplantsoen 15-25	13	6	2,2	13	100%	14 (+1)	14	6	2,3	13	93%
Merelplantsoen 2-12	10	6	1,7	11	110%	10	10	6	1,7	11	110%
Merelplantsoen 14-32	14	10	1,4	14	100%	16 (+2)	16	10	1,6	14	88%
Bovenkruier	9	6	1,5	7	78%	9	9	6	1,5	7	78%
Molenlaan 27-69	47	22	2,1	38	81%	58 (+11)	58	22	2,6	38	66%
Molenlaan 13-25	8	7	1,1	9	113%	10 (+2)	10	7	1,1	9	90%
Molenlaan 18-72	43	25	1,7	32	74%	40 (-3)	40	25	1,6	32	80%
Standerdmolen	19	17	1,1	16	84%	19	19	17	1,1	16	84%
Peilmolen	36	15	2,4	22	61%	36	36	15	2,4	22	61%
Stellingmolen middendeel	6	7	0,9	6	100%	6	6	7	0,9	6	100%
Stellingmolen 1-31	35	17	2,1	30	86%	35	35	17	2,1	30	86%
Stellingmolen 2-32	36	17	2,1	18	50%	36	36	17	2,1	18	50%
Molenlaan 1-14	18	10	1,8	17	94%	18	18	10	1,8	17	94%
Wipmolen 1-9	15	5	3,0	13	87%	15	15	5	3,0	13	87%
<b>Totaal</b>	<b>357</b>	<b>195</b>	<b>1,8</b>	<b>279</b>	<b>78%</b>	<b>369 (+12)</b>	<b>369</b>	<b>195</b>	<b>1,9</b>	<b>279</b>	<b>76%</b>

Tabel 2 – maximale parkeerdruk huidige en nieuwe situatie per wegvak

## Bijlage A

### Onderzoeksresultaten parkeertellingen dinsdagmiddag

Kleurentabel bezettingsgraad	
	< 61%
	61 tot 80%
	81 tot 90%
	91 tot 100%
	> 100%

Wegvak	Openbare parkeerplaats	Parkeren op eigen terrein	Totale capaciteit	Bezette openbare parkeerplaats	Bezette parkeerplaats op eigen terrein	Foutief parkeren	Totale bezetting	Bezetting Capaciteit (bezettingsgraad)
<b>Parkeersituatie dinsdagmiddag 07-09-2021 om 14:00 - 15:00</b>								
Fuutlaan 14-31	22	0	22	10	0	0	10	45%
Merelplantsoen huisnr. 1-13	16	10	26	5	3	0	8	31%
Merelplantsoen huisnr. 15-25	13	0	13	6	0	1	7	54%
Merelplantsoen huisnr. 2-12	0	10	10	0	4	0	4	40%
Merelplantsoen huisnr. 14-32	14	0	14	3	0	0	3	21%
Bovenkruier	3	6	9	3	3	0	6	67%
Molenlaan 27-69	24	23	47	13	8	0	21	45%
Molenlaan 13-25	8	0	8	4	0	0	4	50%
Molenlaan 18-72	43	0	43	21	0	0	21	49%
Standerdmolen	19	0	19	9	0	0	9	47%
Peilmolen	35	1	36	14	1	0	15	42%
Stellingmolen midden	6	0	6	3	0	0	3	50%
Stellingmolen 1-31	35	0	35	13	0	0	13	37%
Stellingmolen 2-32	36	0	36	13	0	1	14	39%
Molenlaan 1-14	6	12	18	3	5	0	8	44%
Wipmolen 1-9	14	1	15	6	0	0	6	40%
<b>Totaal</b>	<b>294</b>	<b>63</b>	<b>357</b>	<b>126</b>	<b>24</b>	<b>2</b>	<b>152</b>	<b>43%</b>

## Onderzoeksresultaten parkeertelling dinsdagnacht

Kleurentabel bezettingsgraad	
	< 61%
	61 tot 80%
	81 tot 90%
	91 tot 100%
	> 100%

Parkeersituatie dinsdagnacht 07-09-2021 om 23:30 - 00:30								
Fuutlaan 14-31	22	0	22	19	0	0	19	86%
Merelplantsoen huisnr. 1-13	16	10	26	8	7	0	15	58%
Merelplantsoen huisnr. 15-25	13	0	13	11	0	1	12	92%
Merelplantsoen huisnr. 2-12	0	10	10	0	8	0	8	80%
Merelplantsoen huisnr. 14-32	14	0	14	13	0	2	15	107%
Bovenkruier	3	6	9	3	3	1	7	78%
Molenlaan 27-69	24	23	47	20	15	0	35	74%
Molenlaan 13-25	8	0	8	8	0	1	9	113%
Molenlaan 18-72	43	0	43	32	0	0	32	74%
Standerdmolen	19	0	19	19	0	0	19	100%
Peilmolen	35	1	36	27	1	0	28	78%
Stellingmolen midden	6	0	6	4	0	0	4	67%
Stellingmolen 1-31	35	0	35	26	0	0	26	74%
Stellingmolen 2-32	36	0	36	23	0	0	23	64%
Molenlaan 1-14	6	12	18	4	10	0	14	78%
Wipmolen 1-9	14	1	15	7	1	0	8	53%
<b>Totaal</b>	<b>294</b>	<b>63</b>	<b>357</b>	<b>224</b>	<b>45</b>	<b>5</b>	<b>274</b>	<b>77%</b>

## Onderzoeksresultaten parkeertellingen donderdagnacht

Kleurentabel bezettingsgraad	
	< 61%
	61 tot 80%
	81 tot 90%
	91 tot 100%
	> 100%

Parkeersituatie donderdagnacht 09-09-2021 om 23:30 - 00:30								
Fuutlaan 14-31	22	0	22	16	0	0	16	73%
Merelplantsoen huisnr. 1-13	16	10	26	11	6	0	17	65%
Merelplantsoen huisnr. 15-25	13	0	13	9	0	1	10	77%
Merelplantsoen huisnr. 2-12	0	10	10	0	8	0	8	80%
Merelplantsoen huisnr. 14-32	14	0	14	12	0	2	14	100%
Bovenkruier	3	6	9	3	3	1	7	78%
Molenlaan 27-69	24	23	47	22	15	0	37	79%
Molenlaan 13-25	8	0	8	8	0	1	9	113%
Molenlaan 18-72	43	0	43	35	0	0	35	81%
Standerdmolen	19	0	19	19	0	0	19	100%
Peilmolen	35	1	36	28	1	0	29	81%
Stellingmolen midden	6	0	6	5	0	0	5	83%
Stellingmolen 1-31	35	0	35	25	0	0	25	71%
Stellingmolen 2-32	36	0	36	18	0	0	18	50%
Molenlaan 1-14	6	12	18	4	7	0	11	61%
Wipmolen 1-9	14	1	15	6	1	0	7	47%
<b>Totaal</b>	<b>294</b>	<b>63</b>	<b>357</b>	<b>221</b>	<b>41</b>	<b>5</b>	<b>267</b>	<b>75%</b>



## Onderzoeksresultaten parkeertellingen zaterdagmiddag

Kleurentabel bezettingsgraad	
	< 61%
	61 tot 80%
	81 tot 90%
	91 tot 100%
	> 100%

Parkeersituatie zaterdagmiddag 11-09-2021 om 14:00 - 15:00								
Fuutlaan 14-31	22	0	22	13	0	1	14	64%
Merelplantsoen huisnr. 1-13	16	10	26	6	6	1	13	50%
Merelplantsoen huisnr. 15-25	13	0	13	10	0	0	10	77%
Merelplantsoen huisnr. 2-12	0	10	10	0	0	0	0	0%
Merelplantsoen huisnr. 14-32	14	0	14	8	0	0	8	57%
Bovenkruier	3	6	9	3	3	0	6	67%
Molenlaan 27-69	24	23	47	10	8	0	18	38%
Molenlaan 13-25	8	0	8	8	0	0	8	100%
Molenlaan 18-72	43	0	43	31	0	0	31	72%
Standerdmolen	19	0	19	12	0	0	12	63%
Peilmolen	35	1	36	19	1	0	20	56%
Stellingmolen midden	6	0	6	3	0	0	3	50%
Stellingmolen 1-31	35	0	35	21	0	2	23	66%
Stellingmolen 2-32	36	0	36	9	0	0	9	25%
Molenlaan 1-14	6	12	18	4	8	0	12	67%
Wipmolen 1-9	14	1	15	5	0	0	5	33%
<b>Totaal</b>	<b>294</b>	<b>63</b>	<b>357</b>	<b>162</b>	<b>26</b>	<b>4</b>	<b>192</b>	<b>54%</b>

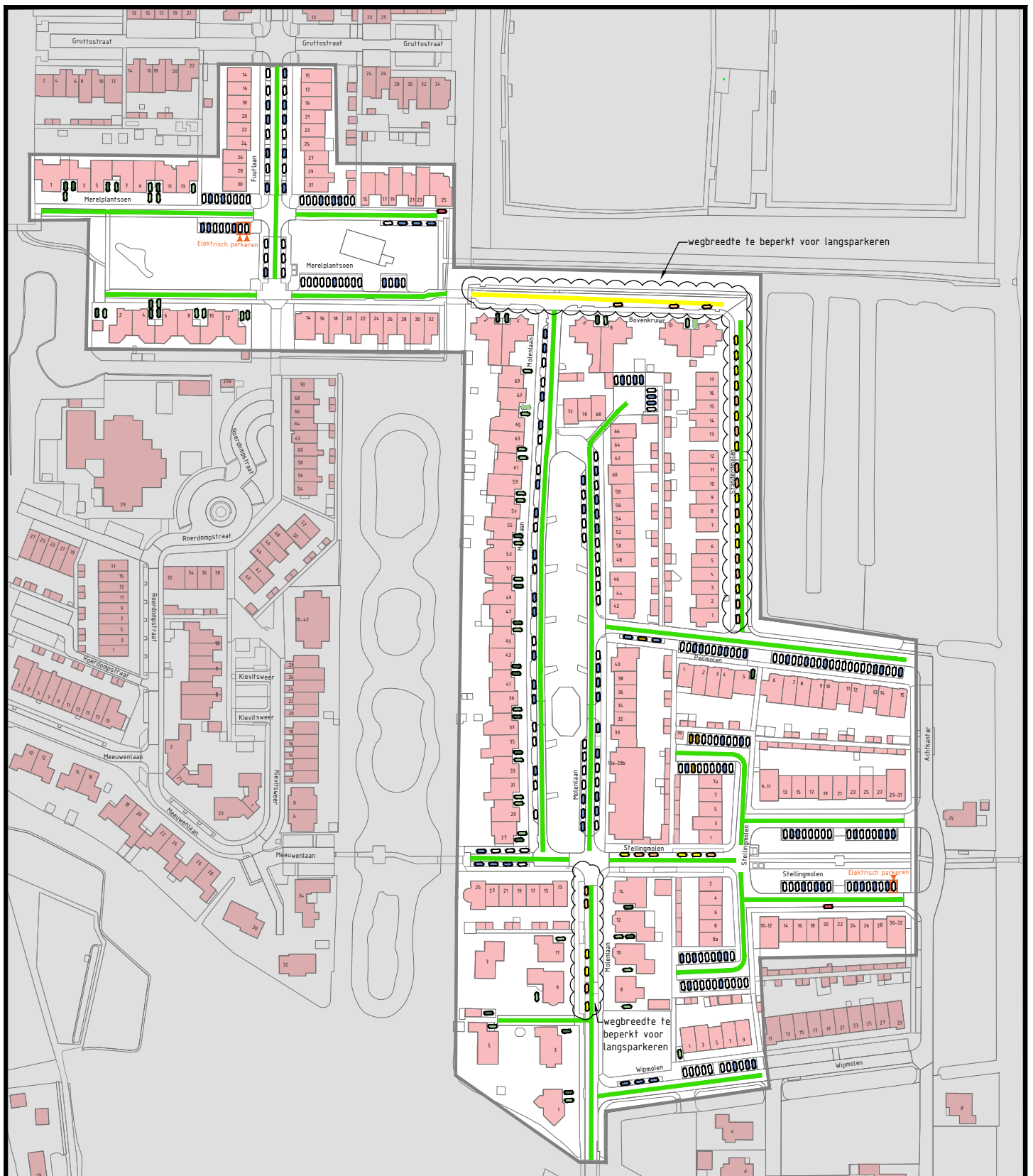
## Onderzoeksresultaten parkeertellingen zaterdagnacht

Kleurentabel bezettingsgraad	
	< 61%
	61 tot 80%
	81 tot 90%
	91 tot 100%
	> 100%

Parkeersituatie zaterdagnacht 11-09-2021 om 23:30 - 00:30								
Fuutlaan 14-31	22	0	22	16	0	0	16	73%
Merelplantsoen huisnr. 1-13	16	10	26	8	9	0	17	65%
Merelplantsoen huisnr. 15-25	13	0	13	11	0	2	13	100%
Merelplantsoen huisnr. 2-12	0	10	10	0	10	1	11	110%
Merelplantsoen huisnr. 14-32	14	0	14	13	0	1	14	100%
Bovenkruier	3	6	9	3	3	1	7	78%
Molenlaan 27-69	24	23	47	23	14	1	38	81%
Molenlaan 13-25	8	0	8	8	0	1	9	113%
Molenlaan 18-72	43	0	43	32	0	0	32	74%
Standerdmolen	19	0	19	16	0	0	16	84%
Peilmolen	35	1	36	22	0	0	22	61%
Stellingmolen midden	6	0	6	6	0	0	6	100%
Stellingmolen 1-31	35	0	35	30	0	0	30	86%
Stellingmolen 2-32	36	0	36	18	0	0	18	50%
Molenlaan 1-14	6	12	18	6	11	0	17	94%
Wipmolen 1-9	14	1	15	12	1	0	13	87%
<b>Totaal</b>	<b>294</b>	<b>63</b>	<b>357</b>	<b>224</b>	<b>48</b>	<b>7</b>	<b>279</b>	<b>78%</b>

## **Bijlage B**

Parkeersituatie dinsdagmiddag 7 september om 14:00 tot 15:00



## PARKEERONDERZOEK

**LOCATIE** Molenlaan-Merelplantsoen en omgeving, Groot-Ammers  
**ONDERZOEKSPERIODE** 07-09-2021 t/m 11-09-2021  
**OPDRACHTGEVER** RPS  
**FORMAAT** A4 stand  
**ONDERZOEKSMOMENT** 07-09-2021 om 14:00 - 15:00 (dinsdagmiddag)

### LEGENDA

- Lege openbare parkeerplaats
- Bezette openbare parkeerplaats
- Lege plek parkeren eigen terrein
- Bezette plek parkeren eigen terrein

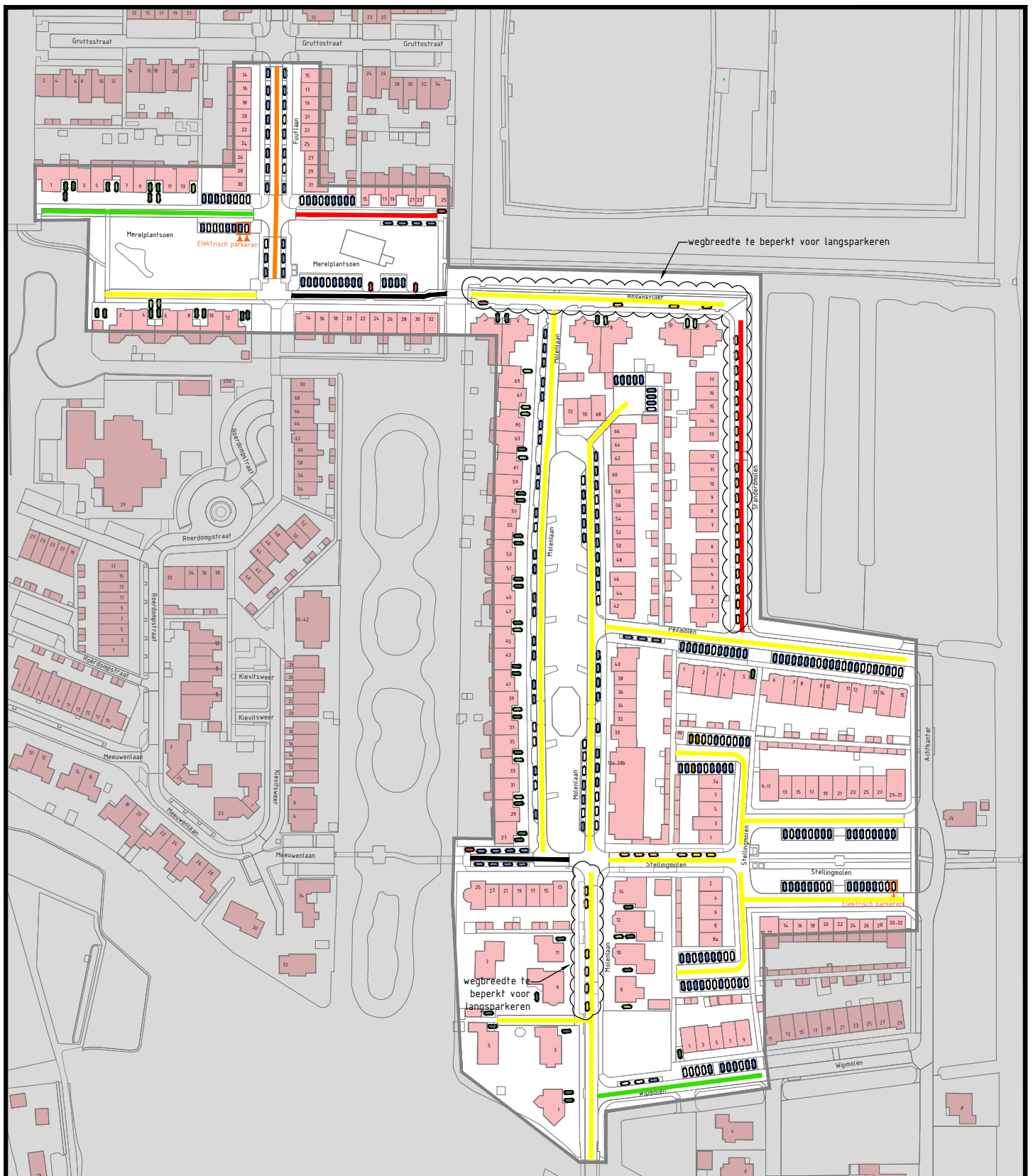
- Lege plek parkeren langs band
- Bezette plek parkeren langs band
- Fout parkeren
- Aanhangwagen\* / bouwcontainer\* / werkverkeer\*  
\*bijzondere bezetting wordt meegenomen in berekening als bezette openbare parkeerplaats

### BEZETTINGSRAAD

- 0%
- 0-60%
- 61-80%
- 81-90%
- 91-100%
- >100%

## Bijlage C

Parkeersituatie dinsdagnacht 7 september om 23:30 tot 00:30



## PARKEERONDERZOEK

LOCATIE Molenlaan-Merelplantsoen en omgeving, Groot-Ammer  
 ONDERZOEKSPERIODE 07-09-2021 t/m 11-09-2021  
 OPDRACHTGEVER RPS  
 FORMAAT A4 stand  
 ONDERZOEKSMOMENT 07-09-2021 om 23:30 - 00:30 (dinsdagnacht)

### LEGENDA

- Lege openbare parkeerplaats
- Bezette openbare parkeerplaats
- Lege plek parkeren eigen terrein
- Bezette plek parkeren eigen terrein

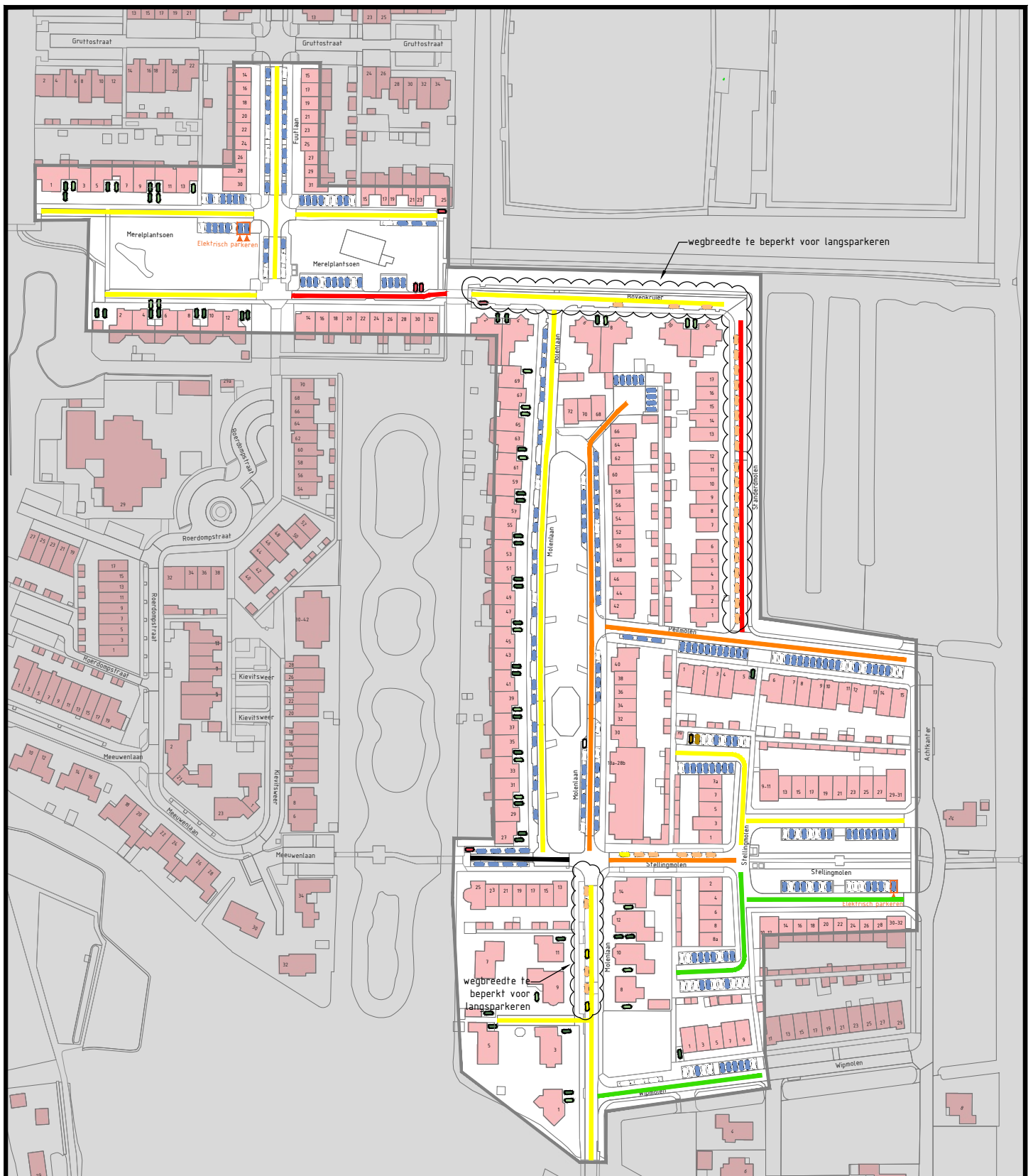
- Lege plek parkeren langs band
- Bezette plek parkeren langs band
- Fout parkeren
- Aanhangwagen\* / bouwcontainer\* / werkverkeer\*  
\*bijzondere bezetting wordt meegenomen in berekening als bezette openbare parkeerplaats

### BEZETTINGSRAAD

- 0%
- 0-60%
- 61-80%
- 81-90%
- 91-100%
- >100%

## Bijlage D

Parkeersituatie donderdagnacht 9 september om 23:30 tot 00:30



# PARKEERONDERZOEK

**LOCATIE** Molenlaan-Merelplantsoen en omgeving, Groot-Ammer  
**ONDERZOEKSPERIODE** 07-09-2021 t/m 11-09-2021  
**OPDRACHTGEVER** RPS  
**FORMAAT** A4 stand  
**ONDERZOEKSMOMENT** 09-09-2021 om 23:30 - 00:30 (donderdagnacht)

## LEGENDA

- Lege openbare parkeerplaats
- Bezette openbare parkeerplaats
- Lege plek parkeren eigen terrein
- Bezette plek parkeren eigen terrein

- Lege plek parkeren langs band
- Bezette plek parkeren langs band
- Fout parkeren
- Aanhangwagen\* / bouwcontainer\* / werkverkeer\*  
\*bijzondere bezetting wordt meegenomen in berekening als bezette openbare parkeerplaats

## BEZETTINGSRAAD

- 0%
- 0-60%
- 61-80%
- 81-90%
- 91-100%
- >100%



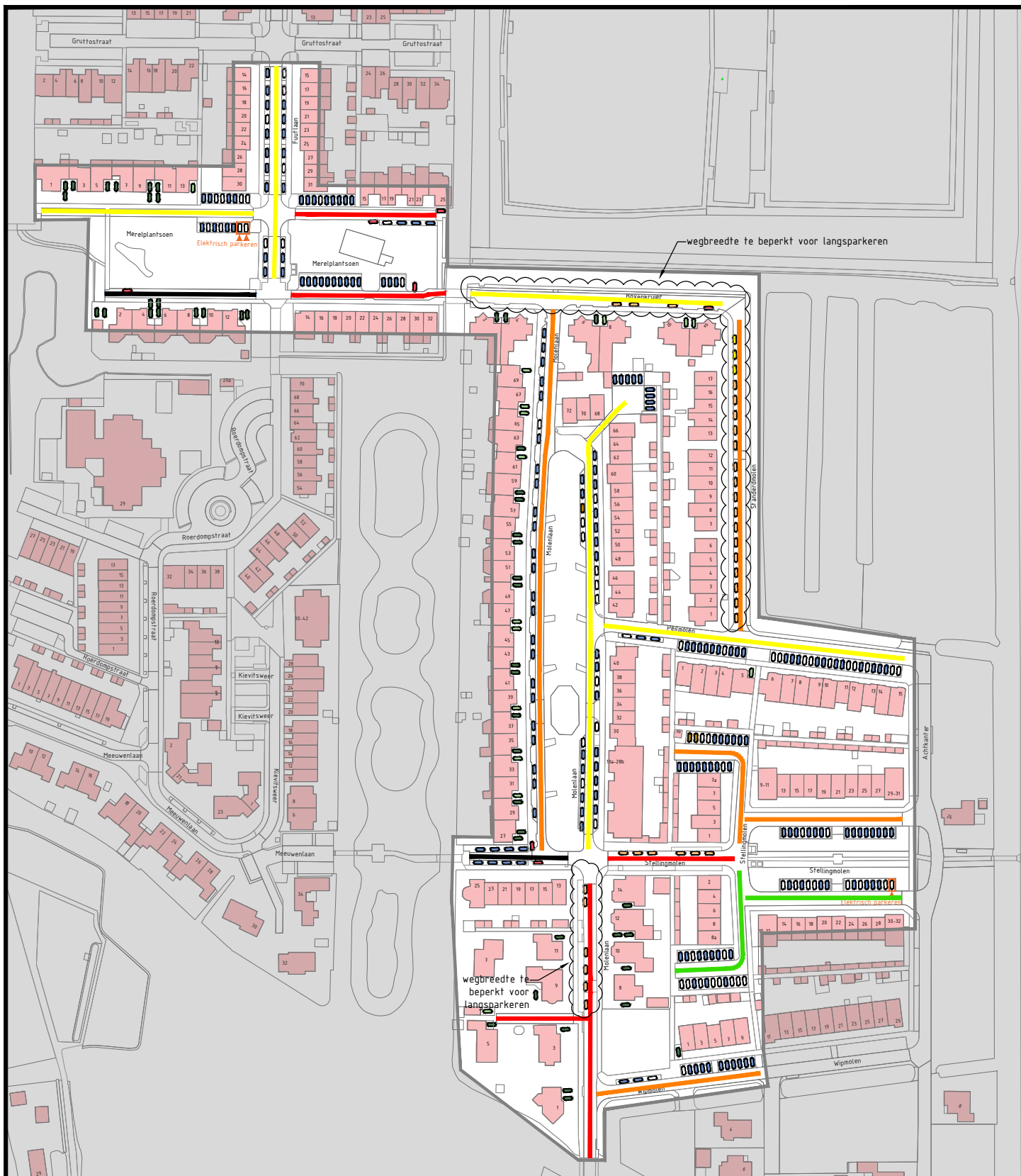
## Bijlage E

Parkeersituatie zaterdagmiddag 11 september om 14:00 tot 15:00



## **Bijlage F**

Parkeersituatie zaterdagnacht 11 september om 23:30 tot 00:30



# PARKEERONDERZOEK

**LOCATIE** Molenlaan-Merelplantsoen en omgeving, Groot-Ammer  
**ONDERZOEKSPERIODE** 07-09-2021 t/m 11-09-2021  
**OPDRACHTGEVER** RPS  
**FORMAAT** A4 stand  
**ONDERZOEKSMOMENT** 11-09-2021 om 23:30 - 00:30 (zaterdagnacht)

**LEGENDA**

- Lege openbare parkeerplaats
- Bezette openbare parkeerplaats
- Lege plek parkeren eigen terrein
- Bezette plek parkeren eigen terrein

- Lege plek parkeren langs band
- Bezette plek parkeren langs band
- Fout parkeren
- Aanhangwagen\* / bouwcontainer\* / werkverkeer\*  
\*bijzondere bezetting wordt meegenomen in berekening als bezette openbare parkeerplaats

- BEZETTINGSRAAD**
- 0%
  - 0-60%
  - 61-80%
  - 81-90%
  - 91-100%
  - >100%